

バーチャル背景の設定方法



第27回 日本難病看護学会学術集会

難病看護のやりがい未来につなぐ

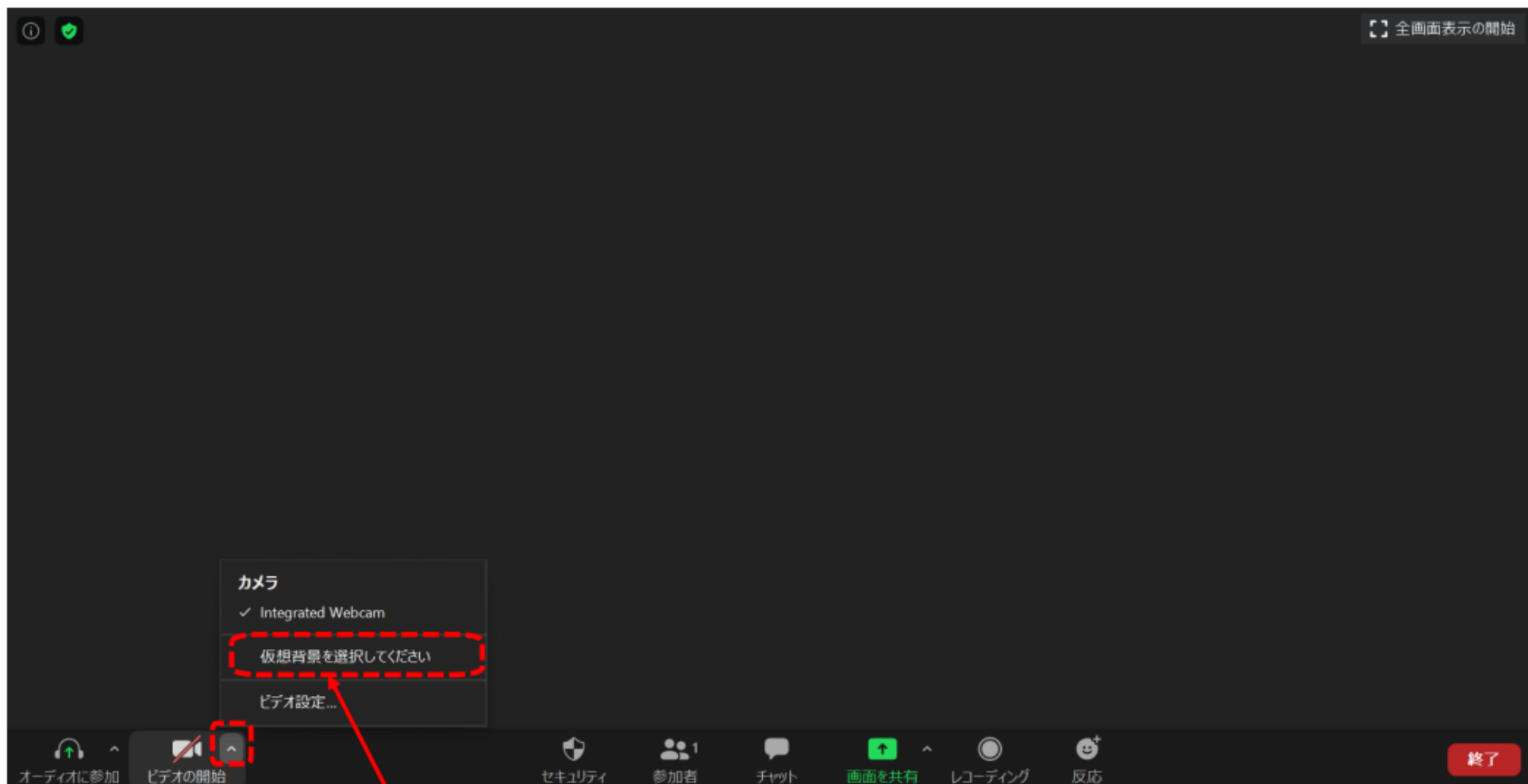


Japan Intractable Illness Nursing Society

ダウンロードしたこの画像ファイルをPC内に保存ください。
(保存先は、「PC > ピクチャ」内を推奨します。)

設定はZoom内に入って行ってください。


(Zoom画面)




左下のビデオボタンの「上矢印」をクリックし、「仮想背景を選択してください」をクリックしてください。

設定

- 一般
- ビデオ
- オーディオ
- 画面を共有
- チャット
- バーチャル背景**
- レコーディングしています
- プロフィール
- 統計情報
- フィードバック
- キーボードショートカット
- 接近性



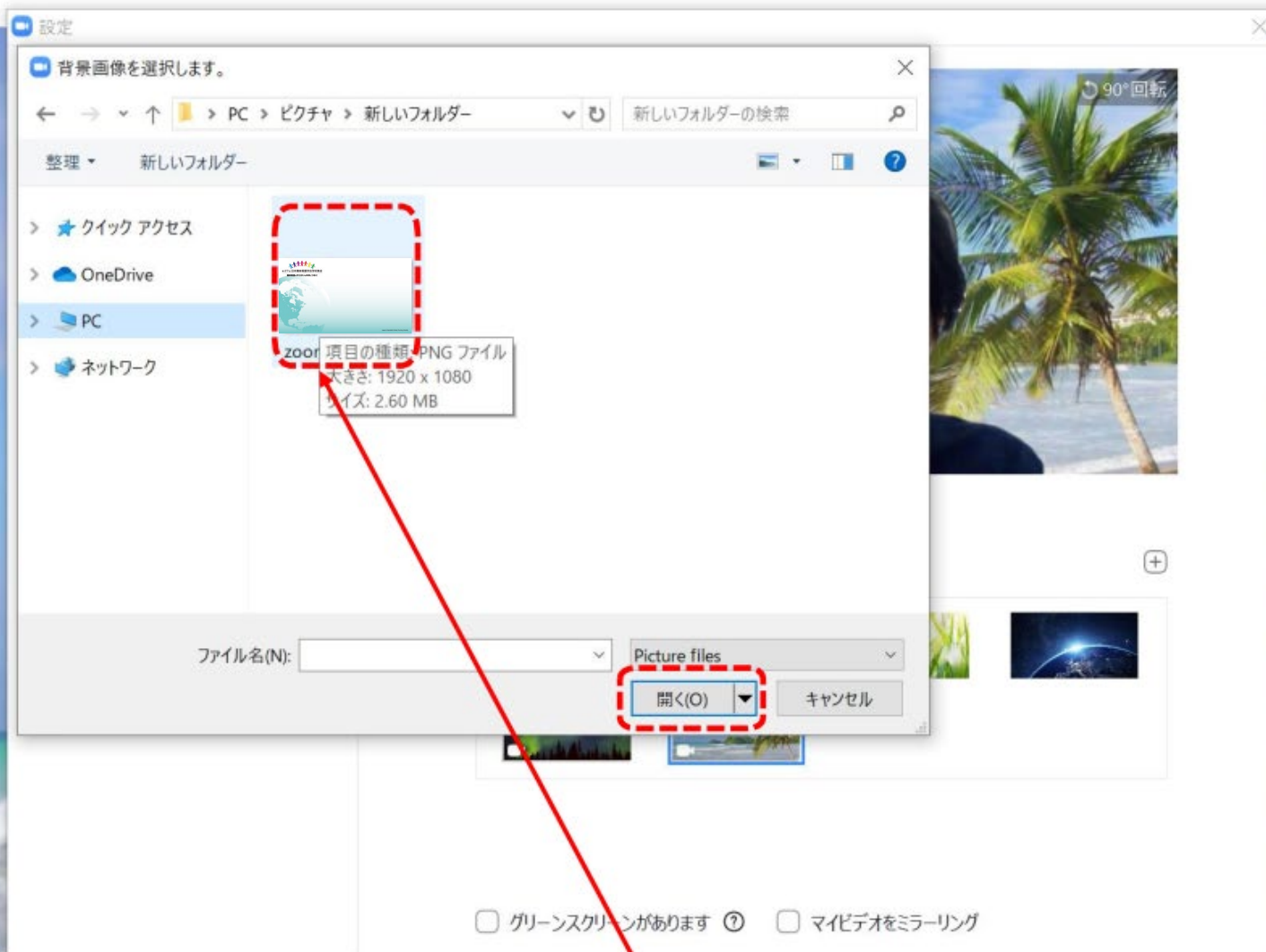
仮想背景を選択してください



グリーンスクリーンがあります ⓘ マルチビデオをミラーリング

画像を追加
動画を追加

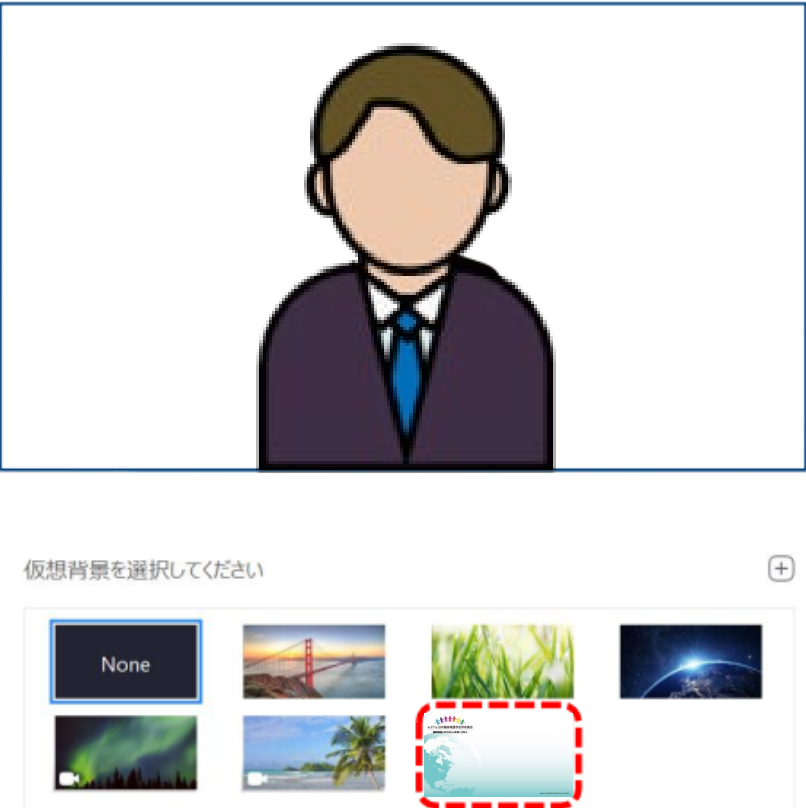
「画像の追加」をクリックしてください。



ダウンロードしていただいた背景画像を選択し、開くをクリックしてください。

設定

- 一般
- ビデオ
- オーディオ
- 画面を共有
- チャット
- バーチャル背景**
- レコーディングしています
- プロフィール
- 統計情報
- フィードバック
- キーボードショートカット
- 接近性

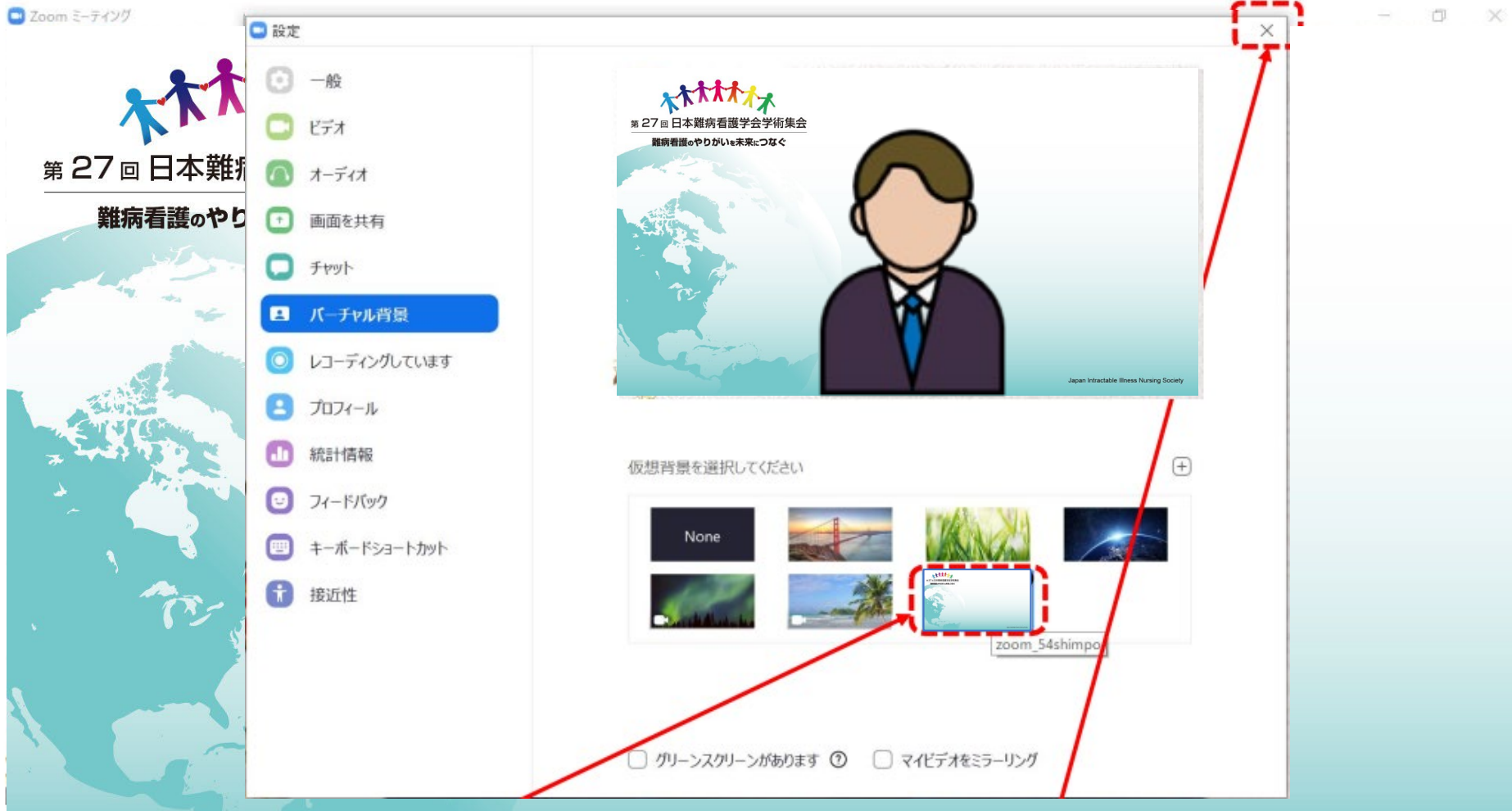


仮想背景を選択してください

ここに表示されます。

グリーンスクリーンがあります ⓘ マイビデオをミラーリング

「グリーンスクリーンがあります」「マイビデオをミラーリング」にチェックが入っている場合は全て外してください。



表示された背景画像を選択し、右上の×ボタンで設定画面を閉じてください。



第27回 日本難病看護学会学術集会

難病看護のやりがい未来につなぐ



Japan Intractable Illness Nursing Society

設定完了です。